



Dateiaufbau

Format:

2x3 (151 x 224cm; mit Seiten: 224 x 224cm)

3x3 (224 x 224cm; mit Seiten: 298 x 224cm)

4x3 (298 x 224cm; mit Seiten: 371 x 224cm)

Dateiformat:

- PDF (druckoptimiert X1- oder X3-konform)
- TIFF (LZW komprimiert ohne Ebenen und Pfade)
- JPG
- EPS (mit ausgeschalteter Vorschau und JPEG Kompression in entsprechender Qualität)

Bitte wandeln Sie Schriften immer in Pfade um.

Motive:

1

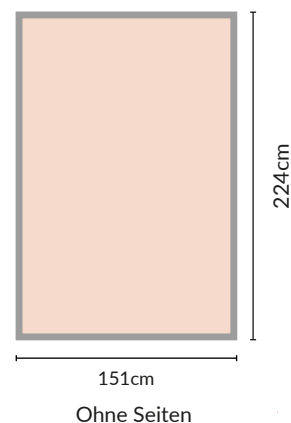
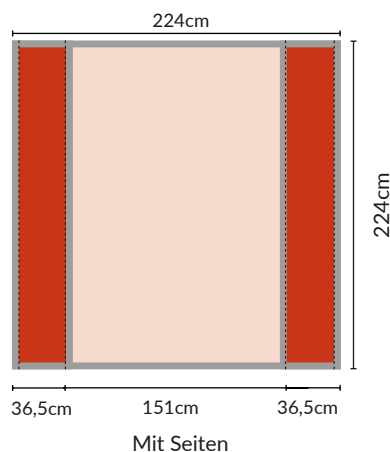
Druckmodus/Farbprofil:

Die Druckdaten müssen in CMYK, ggf. mit dem Farbprofil Europe ISO Coated FOGRA27, angelegt sein. Beim Konvertieren aus einem anderen Farbraum können Farbabweichungen entstehen.

Auflösung:

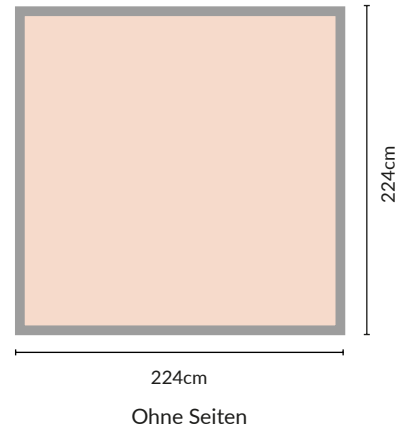
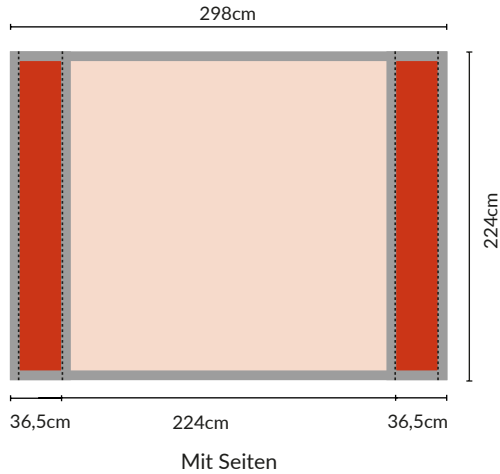
Bitte legen Sie die Grafiken (Maßstab 1:1) mit einer Auflösung von ca. 80-100 dpi an. Beschnitt, Überfüllungen und Schnittmarken sind nicht nötig. Für das genähte Flauschband wird ein Abstand von 5cm für wichtige Elemente wie Logos oder Schriften empfohlen.

Größe 2x3

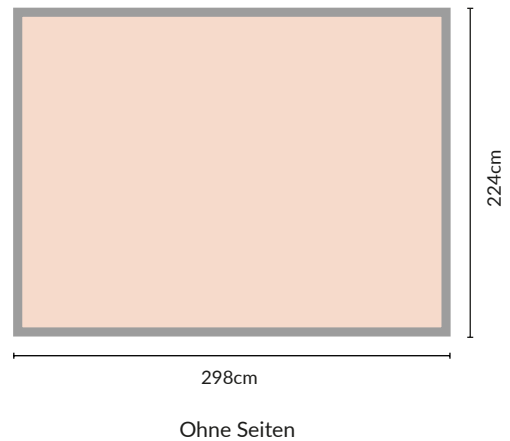
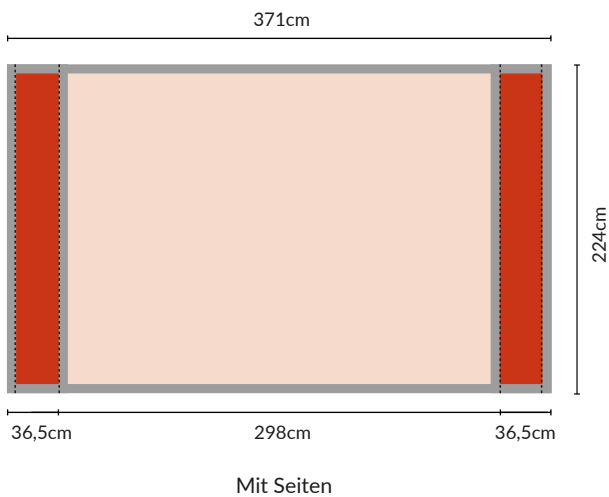



Bei Nichtbeachtung dieser Hinweise können wir für Farbabweichung oder andere unerwünschte Effekte keine Verantwortung übernehmen.

Größe 3x3




Größe 4x3



 ist von vorne nicht sichtbar

 bedruckte Frontansicht

 Flauschband (5cm breit)